

















CO?	KDY?	JAK	ČÍM?	spektrum
hygienická dezinfekce rukou 	před započ.práce před přechodem na čistou stranu po kontaktu s kontaminovaným mater. po použití WC	dezinfekce rukou je neúčinnějším a nejjednodušším způsobem zabránění přenosu infekce vetřít cca 3ml do suchých rukou	<b>DESDERMAN N sol./gel</b> konc. - 30s <b>DESMANOL</b> konc.-30s <b>SENSIVA</b> konc.- 30s	<b>AB-TMV,MRSA (všechny viry)</b> etanol+bifenyolol <b>AB-TMV,MRSA</b> chlorhexidin+alkohol <b>AB -MV,MRSA (hypoalergenní)</b> alkohol + aditiva
mytí rukou 	před chirurgickou dezinfekcí rukou	a) umýt konečky prstů a nehtů vodou, emulzí a sterilizovaným jemným kartáčkem b) umýt ruce vč.předloktí vodou a mycí emulzí (provádět minimálně 1 min.) c) opláchnout vodou d) osušit předloktí a ruce sterilním ručníkem/ubrouskem	<b>ESEMTAN WASHLOTION</b> mycí emulze	mycí emulze bez mýdla pro zátěžové provozy
předoperační mytí pacientů a dekontaminace od MRSA		vetřít do vlhké pokožky a rozpěnit jako šampon, nechat působit 1-3 min. a opláchnout vodou	<b>OCTENISAN</b> konc. - 1-3 min.	<b>A,(B),V</b> octenidin + tenzidy+alantoin
chirurgická dezinfekce rukou 	před zákroky	a) dezinfekce rukou předloktí vč.loktů b) dezinfekce rukou a paží c) dezinfekce rukou vč.zápěstí ruce držet pod úroveň loktů držet ruce po celou dobu kontaktního času dobře smočené dezinfekcí a nechat oschnout	<b>DESDERMAN N</b> konc. - 1,5 min.,gel-3 min. <b>SENSIVA</b> konc. - 2 x 2,5 min.	<b>AB-TMV</b>
ošetření pokožky rukou 	dle potřeby několikrát denně	vetřít do rukou použít bezkontaktní způsob z dávkovače	<b>ESEMTAN Haut balsam</b>	krém s vitaminy A,E,B,D a ureou
operační obuv	denně po kontaminaci	vytřít dezinfekcí nebo umýt chemotermicky v myčce	<b>TERRALIN protect</b> 0,50% pracovní roztok nebo <b>PERFORM</b> 0,5 % pracovní roztok	<b>AB-TMV</b> KAS + alkohol <b>AB-TMV</b> aktivní kyslík
dezinfekce pokožky 	před odběry krve před injekcemi	aplikovat přípravek dodržet kontaktní čas(nechat na pokožce zaschnout)	<b>KODAN TINKTUR FORTE</b> kontakt.čas 15 sek	<b>AB-TMV</b> alkohol+peroxid + bofenylol
dezinfekce pokožky 	před zákroky před punkcemi apod.	aplikujte dobře namočeným tamponem směrem z chirurgického pole do periferií.Každý tampon smočit dezinfekcí jenom jednou. Vyznačenou oblast dokonale smočit několikrát a dodržet kontaktní čas	<b>KODAN TINKTUR F.</b> barevný kontaktní čas 1 min.	<b>AB-TMV</b> alkohol+peroxid+bifenyolol bez jódu, barveno potravinářským barvivem ABMV asept.příprava OP pole konc. - 2 min.
antiseptická příprava sliznic 	před a po- chirurgickém zákroku	aplikovat tamponovou metodou dokonale smočit preferovat smočení před sprejovou metodou použít každý tampon jenom jednou	<b>OCTENISEPT</b> konc. - 1 min.	
chirurgické nástroje 	po použití	dekontaminace: ponořit použitý nástroj do dezinfekčního roztoku s virucidním účinkem transportovat v uzavřených kentejnerech opláchnout zbytky dezinf.roztoku před vložením do myčky - termický program mytí dodržet expozici- vyměnit roztok nejpozději za 7 dní	<b>GIGASEPT INSTRU AF</b> 2%- 30 min. 3% - 15 min. <b>GIGASEPT AF</b> 4%-15 min.,3%-30 min.	<b>AB-TMV</b> KAS + alkohol v ultrazvukové lázni 3% - 5 min. <b>AB-TMV</b> alkylglycin, aminy
vyšetřovací pomůcky např.stetoskop 	dle potřeby po kontaminaci	otřít alkoholovou dezinfekcí manžetu tlakoměru po ušpinění vyprat	<b>MIKROZID LIQUID</b> konc.- 2 min. <b>MIKROZID UBROUSKY</b> expozice 5 min.	AB-TMV AB-TMV
odsávací zařízení vč.hadiček	po použití	Vlhkým způsobem otřít povrchy vypláchnout vnitřek dezinfekčním roztokem nebo ponořit do dezinfekce(vzduch z dutin vytlačit). Opláchnout důkladně po expozici a pokud možno sterilizovat  ponořením	<b>TERRALIN</b> 0,50 % pracovní roztok nebo <b>PERFORM</b> 0,5 % pracovní roztok <b>GIGASEPT AF</b> 3% - 15 min.	AB-TMV  AB-TMV ABCTMV : 2%-10 min.
inventář monitory apod. 	po použití denně	Metodou vlhkého otěru elektrické přístroje předtím vypnout	<b>TERRALIN</b> 0,50 % pracovní roztok nebo <b>PERFORM</b> 0,5 % pracovní roztok	

**Dezinfekční řád  
OP sály/anestezie**



CO?	KDY?	JAK?	ČÍM?	KDO?
röntgen. kazety ECC - zařízení 	1 x denně	dezinfikovat vlhkou metodou	<b>TERRALIN</b> 0,50 % pracovní roztok <b>PERFORM</b> 0,5 % pracovní roztok	AB-TMV KAS + alkohol AB-TMV aktivní kyslík
obrazovky včetně příslušenství	po použití 1 x denně	dezinfikovat vlhkou metodou elektricky napájené části předtím vypnout z proudu	<b>TERRALIN</b> 0,5% pracovní roztok nebo <b>PERFORM</b> 0,5 % pracovní roztok	AB-TMV  AB-TMV
povrchy, podlahy zdi, stoly, odpad OP stůl a lampy vč. polohovacích knoflíků 	po zákroku	vlhkou metodou otěrem	<b>TERRALIN</b> 0,5% pracovní roztok nebo <b>PERFORM</b> 0,5 % pracovní roztok	AB-TMV  AB-TMV
operační desky s odvěšovacími žleby	po každém pacientovi na závěr programu	vlhkou metodou otěrem dodržte instrukce výrobce	<b>TERRALIN</b> 0,5% pracovní roztok nebo <b>PERFORM</b> 0,5% pracovní roztok	
zásobní a odkládací kontejnery	dle potřeby po použití	vlhkou metodou otěrem postříkáním a vytřením	<b>TERRALIN</b> 0,5% pracovní roztok nebo <b>MIKROZID liq.</b> konc. - 2 min.	AB-TMV  AB-TMV směs alkoholů
odpadové koše 	1 x denně	vyprázdnit vytřít vlhkou metodou a vložit plastový sáček	<b>TERRALIN</b> 0,5% pracovní roztok nebo <b>PERFORM</b> 0,5% use solution	
podlahy mimo operační prostor	1 x denně	vlhkou metodou otěrem	<b>TERRALIN</b> 0,25% pracovní roztok nebo <b>PERFORM</b> 0,5% pracovní roztok	
úklidové prostředky 	po použití	mopy/hadry - chemotermické praní prádelská nebo pračky		
stěny 	na závěr programu	dezinfikovat do výše 2 m	<b>TERRALIN</b> 0,50% - 60 min. nebo <b>PERFORM</b>	
podlahy 	po zákroku na závěr programu	dezinfikovat oblast zákrokovou na závěr dezinfikovat celý prostor	0,5% - 60 min.	

**Nora**® a.s.

Jankovcova 2(Tokovo), 170 00 Praha 7  
www.nora-as.cz, tel: 266 78 29 29